



Deel 1: Algemene regels

**IN DEZE
PETANQUE
ONDER DE LOEP...**

... leggen we de **algemene regels** uit die gelden voor petanque als competitief beoefende sport in Vlaanderen en daarbuiten:

- de toegestane **samenstelling** van de teams,
- de **kenmerken** waaraan petanqueballen en doelkogeltjes moeten voldoen,
- het belang van een geldige **licentie**.



Samenstelling van de teams



Bij petanque gaan steeds 2 ploegen de strijd aan met elkaar.

De samenstelling van die ploegen kan variëren, maar is op wedstrijdniveau strikt gereguleerd.

Standaard vormen drie spelers een team, met evenveel spelers in het andere team (**tripletten**). Elke speler binnen een triplet beschikt over twee te spelen ballen.


Op wedstrijdniveau zijn slechts twee andere formules toegestaan:

- twee tegen twee (**doubletten**): elke speler werpt telkens drie ballen;
- één tegen één (**individueel**): elke speler heeft telkens drie ballen ter beschikking.

Elke andere formule is verboden.

WIST JE DAT?

Tijdens trainingsmatches (mêlées) is het best mogelijk dat een **triplet uitkomt tegen een doublet**. Maar tijdens officiële wedstrijden is deze formule niet toegestaan.

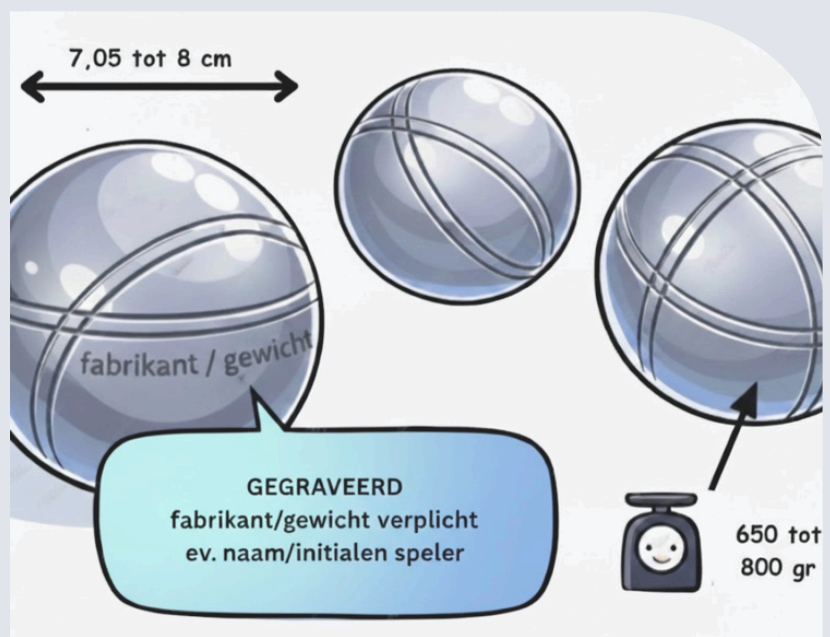


Kenmerken van goedgekeurde ballen

Petanqueballen moeten steeds voldoen aan de criteria van de F.I.P.J.P: gemaakt zijn van metaal met een holle kern, een diameter hebben tussen min. 7,05 cm en max. 8,00 cm en een gewicht tussen min. 650 gram en max. 800 gram.

Let wel, dit zijn de regels voor spelers vanaf 11 jaar; onder die leeftijd mogen ballen van 600 gram en 65 mm diameter gebruikt worden.

Verder moeten zowel het merk als het gewicht **gegraveerd** staan in petanqueballen om conform te zijn.



WIST JE DAT?

Je mag je eigen **voor- en achternaam** (of je initialen) laten graveren in het metalen oppervlak van je petanqueballen. Ook een aantal logo's, afkortingen of andere details zijn toegelaten. Consulteer daarvoor het lastenboek voor vervaardiging van petanqueballen.



Deze paragraaf is een niet-woordelijke interpretatie van [artikel 2](#) van het [Officieel Reglement voor de Petanquesport](#). Onvolkomenheden of fouten zijn de verantwoordelijkheid van de auteur.

TWIJFELS OVER... 'GEBRUIKTE' BALLEN?

Heel af en toe gebeurt het dat de tegenstander opmerkingen heeft over het gebruik van 'versleten' of slecht gefabriceerde ballen, met bvb. een afwijkende diameter of gewicht, of niet-conforme graveringen.

In dat geval moet de speler de betreffende bal of ballenset vervangen. Let wel: klachten daarover kunnen énkél vóór aanvang van de wedstrijd.

Strengere regels zijn van kracht wanneer er vermoed wordt dat de petanquebal niet hol is, materialen zoals lood of zand bevat, of na fabricage bewerkt, verhit of gewijzigd is.

Klachten daarover zijn tijdens de hele wedstrijd toegelaten (wel enkel tussen twee mènes of spelletjes door), en de sanctie ook strenger: bij bewezen schuld worden niet alleen de betrokken speler, maar ook zijn of haar medespelers onmiddellijk uitgesloten van de competitie.

WIST JE DAT? De tegenstander kan twijfels over de gebruikte ballen uiten vóór aanvang van de wedstrijd of tussen twee mènes, maar vanaf de derde mène worden er 3 punten aan de score van het 'beschuldigde' team toegevoegd als het protest ongegrond blijkt. De scheidsrechter mag trouwens op elk moment vragen om de ballen van één of meerdere spelers te controleren.



Goedgekeurde doelkogeltjes

Het doelkogeltje (of ook: bouchon of cochonnet) is gemaakt van hout of van een synthetische stof, voorzien van het fabrieksmerk en goedgekeurd door de F.I.P.J.P.

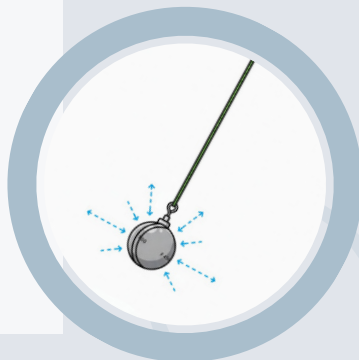
Doelkogeltjes zijn enkel reglementair als ze in overeenstemming zijn met het specifieke lastenboek m.b.t. de vereiste normen van de F.I.P.J.P. Doorgaans voldoen doelkogeltjes die je koopt online of in een Europese winkel wel aan de normen.

Doelkogeltjes mogen geverfd zijn, maar hebben verplicht een **diameter** van 30 mm (met een max. tolerantie van ± 1 mm) en een **gewicht** tussen de 10 en 18 gram.

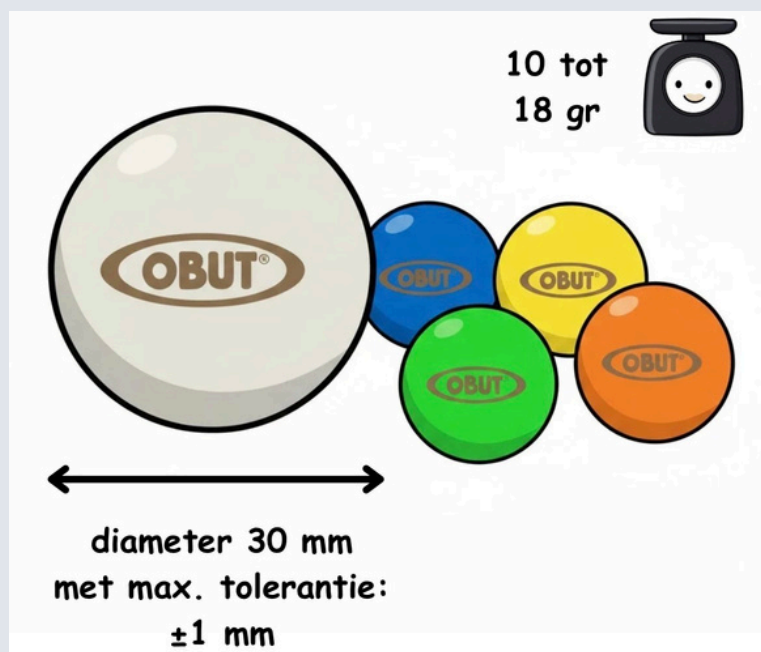
WIST JE DAT?

Tijdens trainingsmatches of m el es spelen we vaak met doelkogeltjes die met een **magneet** kunnen opgenomen worden. Dat is een zegen voor mensen die fysiek niet of minder in staat zijn om zich te bukken en het doelkogeltje met de hand op te rapen.

Tijdens offici le wedstrijden is het gebruik van een **magnetisch doelkogeltje** echter streng verboden. Een magneet mag dan weer w l gebruikt worden om de metalen petanqueballen op te rapen.



Deze paragraaf is een niet-woordelijke interpretatie van **artikel 3** van het [Officieel Reglement voor de Petanquesport](#). Onvolkomenheden of fouten zijn de verantwoordelijkheid van de auteur.



Licentie

Om je in te schrijven voor een competitie, moet je een geldige licentie voorleggen of, volgens de regels van je federatie, een geldig identiteitsbewijs kunnen voorleggen, alsook een bewijs dat je aangesloten bent bij deze federatie.

Ook voor Petanque Federatie Vlaanderen (PFV) is een geldige licentie het **bewijs van rechtmatige aansluiting en verzekering**. Om een licentie van de PFV te krijgen, mag je niet geschorst zijn en moet je rechtmatig lid zijn van een club aangesloten bij de PFV.

Nieuwe leden worden via een webapplicatie door de clubverantwoordelijke ingevoerd. Een licentie wordt pas definitief verstrekt na verwerking van de individuele inschrijvingsfiches.

EN OOK...

Als recreatief speler, d.w.z. met een **recreantenlicentie**, kan je **tot twee keer deelnemen aan een wedstrijd binnen o.m. de wintercompetitie** en aan alle toernooien van de PFV. Dat kan handig zijn wanneer één van de vaste spelers in een ploeg uitvalt door bvb. ziekte.

Je hoeft dus geen competitielicentie te hebben om te 'proeven' van het wedstrijdgevoel... heb je de smaak na twee keer te pakken, dan is het wél nodig om een licentie aan te vragen.



WIST JE DAT?

"Geen licentie = geen deelname"! Bij officiële (winter)competities en toernooien is het tonen of registreren van de licentie verplicht. Die licentie moet geldig zijn voor het lopende competitiejaar. Dat loopt van 1 mei tot 30 april.

Doorgaans geef je vóór de aanvang van een toernooi of een competitiewedstrijd je licentie af aan de verantwoordelijke van de organiserende club. Die vult de licentienummers in op het wedstrijdblad (bvb. bij de wintercompetitie). Na de wedstrijd krijg je je kaartje terug.

